求人動向レポート

静岡県中部地区版　2025年 4月号

昨年の同時期の市場状況 4月から6月(24年)の動き

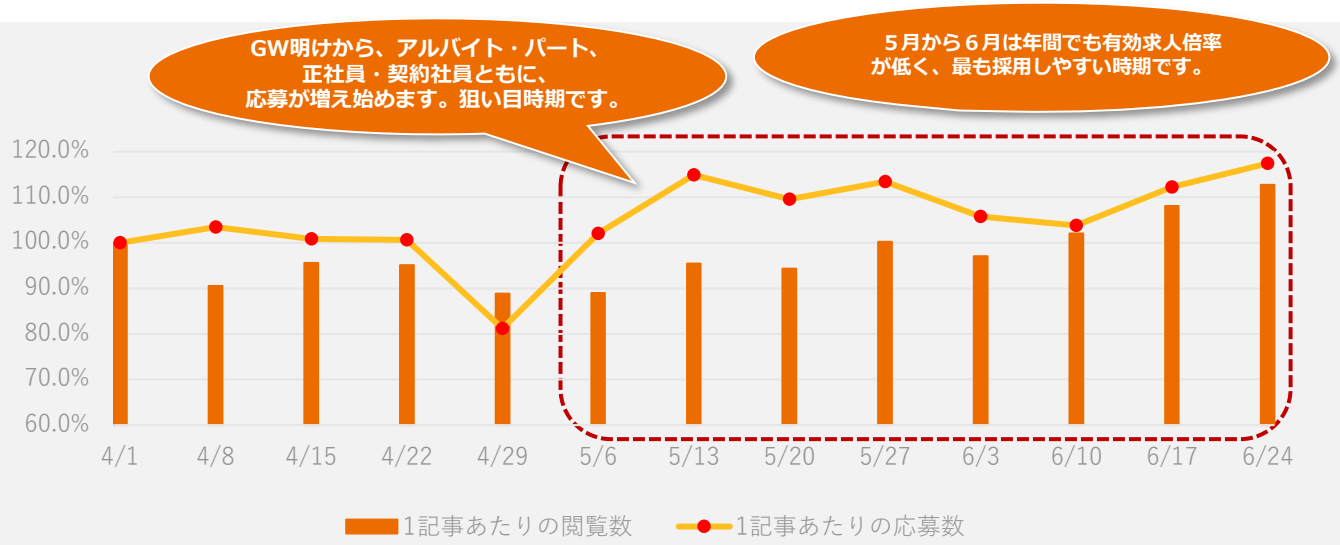

データについて：4月1日の閲覧数・応募数を100%として週毎に率で算出

属性ごとの狙い目

		4月		5月		6月	
		1・2週目	3・4週目	1・2週目	3・4週目	1・2週目	3・4週目
アルバイト・パート	大学・専門学生 / 高校生	△ 入学式や授業スケジュール確定前は動きづらい時期。	◎ 授業スケジュール確定後のバイト探しが活発化。	△ GWでの帰省もあり応募活動は鈍化するが、情報収集は活発化。	◎ GW明けから応募活動が活発化。	○ 学校予定のめども立ち、5月に引き続き動きは活況。	○ 夏休み短期バイトの情報収集が活発化。
	フリーター	○ 年度末に退職した方の新しい動きが増える時期！	○ 年度末に退職した方の新しい動きが増える時期！	△ 掛け持ちや転職に向けてGW期間中での情報収集が活発化。	◎ GW明けから応募活動が活発化。	○ GW明けの退職者が求職活動を始める時期。	○ ４月に勤務スタートした方の転機のタイミング。
	主婦・主夫	◎ 小学生のお子さんの新学期開始後に動きが活発化。	△ GWに向けて徐々に動きが鈍化。	△ GW期間中は家族行事中心で応募活動は鈍化。	◎ GW明けから応募活動が活発化。	◎ 長期勤務希望者とお中元短期希望者の動きが重なり活発化。	○ お中元セール等の短期募集を狙った応募活動が活況。
正社員・契約社員		○ 年度末退職者で転職が決まっていない方の動きが残る時期。	△ GWに向けて動きが鈍化。情報収集時期に！	○ Uターン、Iターン希望者の情報収集が活発化。広告露出拡大のタイミング。	◎ GW明けから応募活動が活発化。４月入社の新卒者の転職の動きもあり。	◎ 賞与支給後、７月末で退職意向の方の動きが活況。	◎ 賞与支給後、転職を考え始める方の動きが活発化。

※評価基準…属性毎の求職者が動く時期を「◎」「○」「△」で評価しております

株式会社アルバイトタイムス　0120-990-375　saiyo-support@atimes.co.jp
採用担当者向け情報サイト ヒトクル

求人市場データ

静岡県中部地区版　2025年 4月号

中部地区 有効求人倍率

2025年2月

1.25倍

全国	1.24倍
静岡県	1.09倍
前月（2025年1月）	1.27倍

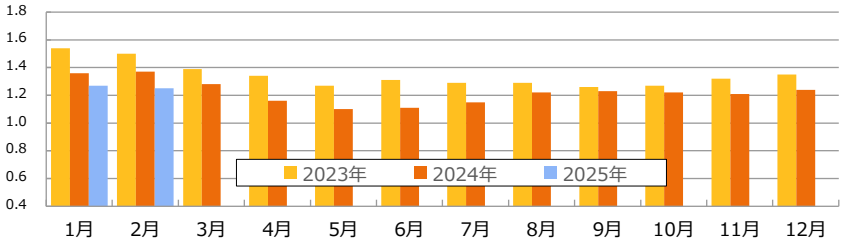

中部地区 地域別有効求人倍率

中部全域

- 一般　1.52倍
- パート　0.91倍

静岡（静岡市葵区・駿河区）
- 一般 1.87倍
- パート 1.06倍

清水（静岡市清水区）
- 一般 1.31倍
- パート 1.11倍

焼津（焼津市・藤枝市）
- 一般 1.33倍
- パート 0.79倍

島田（島田市･榛原郡川根本町）
- 一般 1.06倍
- パート 0.57倍

榛原（牧之原市、榛原郡吉田町）
- 一般 1.22倍
- パート 0.57倍

有効求人倍率　求職者１人に対する求人件数。**倍率が１を超える**ということは、求職者数よりも求人件数が多い（＝**採用難**）ということを表す
※県全体の有効求人倍率は季節調整値（季節要因による調整をした数字）だが、地区別の有効求人倍率は、季節調整を行っていない数値

データ出所　職業安定所が毎月集計のうえ、翌月末に前月の数値を発表

静岡県 年齢階級別月間有効求職者数（構成比）

静岡労働局　［年齢別常用職業紹介状況］より
パートを含む常用の月間有効求職者数から構成比を算出

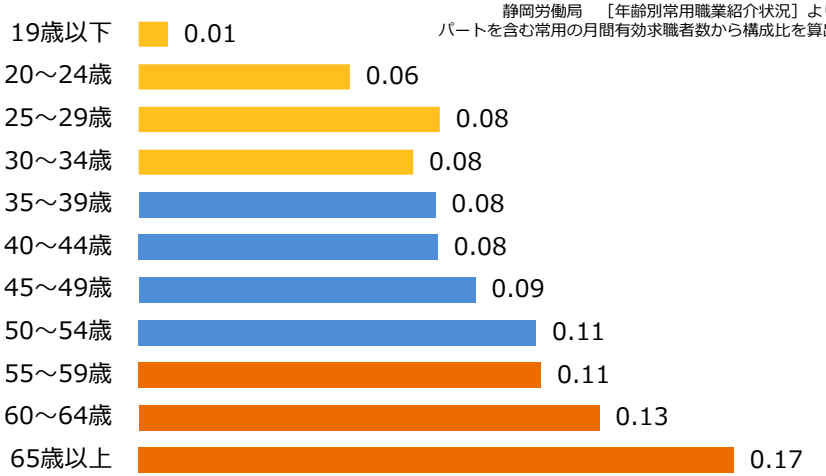

静岡県 職種別有効求人倍率

職業計 1.08倍	保安職業従事者 7.02倍	建設・採掘従事者 6.05倍	介護関連の職業 4.03倍
サービス職業従事者 2.55倍	販売従事者 2.43倍	専門的・技術的職業従事者 2.08倍	輸送・機械運転従事者 1.98倍
生産工程従事者 1.06倍	農林漁業従事者 0.92倍	運搬・清掃・包装等従事者 0.55倍	事務従事者 0.49倍
管理的職業従事者 0.48倍			

静岡労働局　［求人・求職バランスシート（常用+常用的パート）］より
※職業分類は厚生労働省の分類により営業職は「販売の職業」に含まれ「職業計」には分類不能の職業などを含む。

株式会社アルバイトタイムス
アルバイトから正社員まで、人材に関することならお気軽にお問合せください。
DOMO! ワガシャDOMO! JOB いつでも求職セミナー シゴトフェア